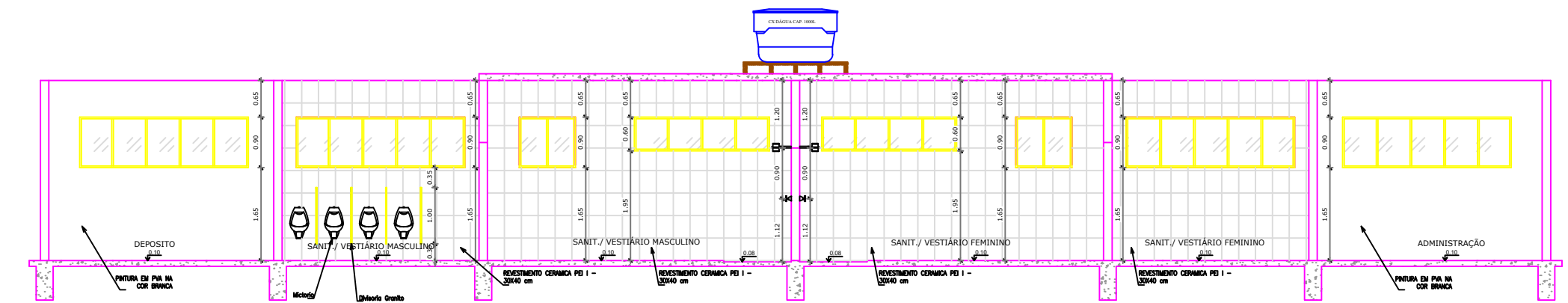
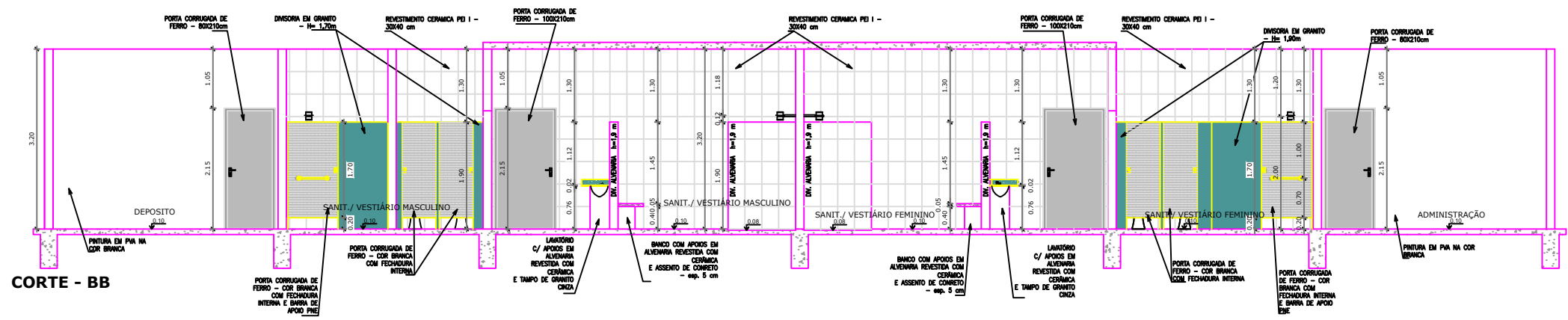


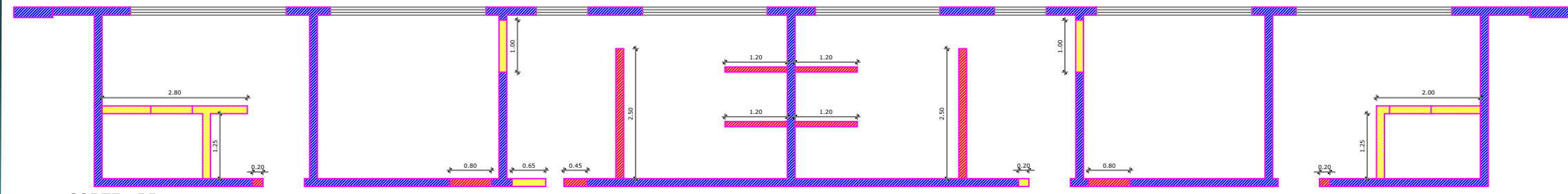
VESTIÁRIO - PLANTA BAIXA



CORTE - AA



CORTE - BB



CORTE - BB

MAPA DE ESQUADRIAS			
LEGENDA DE PORTAS			
REF.	Dimensões (cm)	Quant.	TIPO
P1	60 x 170	04	chapa corrugada metelica
P2	80 x 210	04	chapa corrugada metelica
P3	90 x 210	02	chapa corrugada metelica
P4	100 x 210	02	chapa corrugada metelica

MAPA DE DEMOLIÇÃO	
CERAMICA	
Quantidade:	258,12m²
ALVENARIA	
Quantidade:	21,33m²

- AMPLIAR
- DEMOLIR
- EXISTENTE



PREFEITURA MUNICIPAL DE VÁRZEA GRANDE

LOCALIZAÇÃO: ANTÔNIO SOTÉRO DE ALMEIDA
Av. Julião de Brito, Parque do Lago, 78070-200.
Várzea Grande

ASSUNTO:

CORTES

DATA:

JAN/2019

UNIDADE:

Metro

ESCALA:

PROJETO:

ARQUITETÔNICO

AUTOR DO PROJETO:

LUAN BRENO ZANOLLO MILANI
ENGENHEIRO CIVIL CREA-MT 040706